



---

# FIT-jelentés :: 2014

Intézményi jelentés

Összefoglalás

## Budapest IX. Kerületi Leövey Klára Gimnázium és Szakközépiskola

1096 Budapest, Vendel utca 1.

OM azonosító: 035235



EMBERI ERŐFORRÁSOK  
MINISZTERIUMA

● KTATÁSI HIVATAL








## Összefoglalás

### Az intézmény létszámadatai

Évfolyam	Képzési forma	Tanulók száma	
		Összesen	A jelentésben szereplők
10.	4 évfolyamos gimnázium	159	149

### Átlageredmények

Mérési terület	Évfolyam	Átlageredmény (megbízhatósági tartomány)	
		Az intézményben	Országosan
Matematika	10.	1762 (1743;1785)	 1631 (1631;1633)
Szövegértés	10.	1751 (1732;1774)	 1597 (1596;1598)

-  Az intézmény eredményénél szignifikánsan alacsonyabb az adott érték
-  Az intézmény eredménye nem különbözik szignifikánsan az adott értéktől
-  Az intézmény eredményénél szignifikánsan magasabb az adott érték

## 035235 - 001 - Budapest IX. Kerületi Leövey Klára Gimnázium és Szakközépiskola

1096 Budapest, Vendel utca 1.

A telephely létszámadatai

Évfolyam	Képzési forma	Tanulók száma			
		Összesen	A jelentésben szereplők	CSH-indexszel rendelkezők	A 2012-es eredménnyel is rendelkezők
10.	4 évfolyamos gimnázium	159	149	138	122

Piros szín jelzi, ha valamely évfolyamon és képzési formában a telephely CSH-indexe vagy a 2012-es eredmények alapján a várható eredmény nem becslhető megbízhatóan.

Átlageredmények

Mérési terület	Évfolyam	Képzési forma	Átlageredmény (megbízhatósági tartomány)					
			A telephelyen	Országos	Az első viszonyítási csoport		A második viszonyítási csoport	
					Neve	Eredménye	Neve	Eredménye
Matematika	10.	4 évf. gimn.	1762 (1743;1785)	1631 (1631;1633)	4 évf. gimn.	1723 (1721;1726)	Nagy 4 évf. gimn.	1757 (1755;1760)
Szövegértés	10.	4 évf. gimn.	1751 (1732;1774)	1597 (1596;1598)	4 évf. gimn.	1705 (1703;1707)	Nagy 4 évf. gimn.	1737 (1735;1739)

- A telephely eredményénél szignifikánsan alacsonyabb az adott érték
- A telephely eredménye nem különbözik szignifikánsan az adott értéktől
- A telephely eredményénél szignifikánsan magasabb az adott érték

A telephely eredménye a tanulók CSH-indexének tükrében

Mérési terület	Évfolyam	Képzési forma	A tényleges eredmény a várhatóhoz képest	
			Országos regresszió alapján	A megfelelő képzési forma/településtípus telephelyeire illesztett regresszió alapján
Matematika	10.	4 évf. gimn.		
Szövegértés	10.	4 évf. gimn.		

- A telephely eredménye szignifikánsan magasabb a várhatónál
- A telephely eredménye nem különbözik szignifikánsan a várhatótól
- A telephely eredménye szignifikánsan gyengébb a várhatónál

A telephely eredménye a tanulók korábbi eredményének tükrében

Mérési terület	Évfolyam	Képzési forma	A tényleges eredmény a várhatóhoz képest	
			Országos regresszió alapján	A megfelelő képzési forma/településtípus telephelyeire illesztett regresszió alapján
Matematika	10.	4 évf. gimn.		
Szövegértés	10.	4 évf. gimn.		

- A telephely eredménye szignifikánsan magasabb a várhatónál
- A telephely eredménye nem különbözik szignifikánsan a várhatótól
- A telephely eredménye szignifikánsan gyengébb a várhatónál

A telephely eredménye az eddigi kompetenciamérésekben\*

Mérési terület	Évf.	Képzési forma	Átlageredmény (megbízhatósági tartomány)				
			2014	2013	2012	2011	2010
Matematika	10.	4 évf. gimn.	1762 (1743;1785)	☹️ 1749 (1728;1774)	☹️ 1799 (1781;1823)	☹️ 1754 (1729;1773)	☹️ 1733 (1710;1755)
Szövegértés	10.	4 évf. gimn.	1751 (1732;1774)	☹️ 1749 (1727;1772)	☹️ 1765 (1745;1783)	☹️ 1775 (1755;1797)	☹️ 1788 (1767;1814)

😊 A 2014. évi eredmény az adott év eredményénél szignifikánsan magasabb

☹️ A telephely 2014. évi eredménye nem különbözik szignifikánsan az adott év eredményétől

☹️ A 2014. évi eredmény az adott év eredményénél szignifikánsan gyengébb

\* A FIT – jelentésben 2012-től kezdődően a 95%-os megbízhatósági tartományokat tüntetjük fel, ezért a 2011. évi vagy annál régebbi átlageredmények esetében a táblázatban látható megbízhatósági tartomány szélesebb a 2012. évnél korábbi jelentésekben szereplő 90%-os megbízhatósági tartománynál.

Az alapszintet el nem érő tanulók aránya

Mérési terület	Évfolyam	Képzési forma	Alapszint	Az alapszint alatt teljesítő tanulók aránya (%)		
				A telephelyen	Országosan	A megfelelő képzési típusban/település-típusban
Matematika	10.	4 évf. gimn.	4. képességszint	8,1	40,4	21,0
Szövegértés	10.	4 évf. gimn.	4. képességszint	3,4	30,5	10,6

A minimum szintet el nem érő tanulók aránya\*

Mérési terület	Évfolyam	Képzési forma	Minimum szint	A minimum szint alatt teljesítő tanulók aránya (%)		
				A telephelyen	Országosan	A megfelelő képzési típusban/település-típusban
Matematika	10.	4 évf. gimn.	3. képességszint	0,7	19,1	6,8
Szövegértés	10.	4 évf. gimn.	3. képességszint	0	12,5	2,6

\* Ez az arányszám a jelentésre jogosult és nem a jelentésben szereplő tanulók létszámaira vonatkozik.