



FIT-jelentés :: 2013

Intézményi jelentés

Összefoglalás

LEÖVEY KLÁRA GIMNÁZIUM ÉS SZAKKÖZÉPISKOLA

1096 Budapest, Vendel u. 1.

OM azonosító: 035235



EMBERI ERŐFORRÁSOK
MINISZTERIUMA

● KTATÁSI HIVATAL








Összefoglalás

Az intézmény létszámadatai

Évfolyam	Képzési forma	Tanulók száma	
		Összesen	A jelentésben szereplők
10.	4 évfolyamos gimnázium	165	149

Átlageredmények

Mérési terület	Évfolyam	Átlageredmény (megbízhatósági tartomány)	
		Az intézményben	Országosan
Matematika	10.	1749 (1728;1774)	 1640 (1639;1641)
Szövegértés	10.	1749 (1727;1772)	 1620 (1619;1621)

-  Az intézmény eredményénél szignifikánsan alacsonyabb az adott érték
-  Az intézmény eredménye nem különbözik szignifikánsan az adott értéktől
-  Az intézmény eredményénél szignifikánsan magasabb az adott érték

035235 - 001 - Leövey Klára Gimnázium és Szakközépiskola

1096 Budapest, Vendel u. 1.

A telephely létszámadatai

Évfolyam	Képzési forma	Tanulók száma			
		Összesen	A jelentésben szereplők	CSH-indexszel rendelkezők	A 2011-es eredménnyel is rendelkezők
10.	4 évfolyamos gimnázium	165	149	133	129

Piros szín jelzi, ha valamely évfolyamon és képzési formában a telephely CSH-indexe vagy a 2011-es eredmények alapján a várható eredmény nem becsülhető megbízhatóan.

Átlageredmények

Mérési terület	Évfolyam	Képzési forma	Átlageredmény (megbízhatósági tartomány)					
			A telephelyen	Országos	Az első viszonyítási csoport		A második viszonyítási csoport	
					Neve	Eredménye	Neve	Eredménye
Matematika	10.	4 évf. gimn.	1749 (1728;1774)	1640 😊 (1639;1641)	4 évf. gimn.	1735 😐 (1733;1737)	Nagy 4 évf. gimn.	1762 😐 (1759;1764)
Szövegértés	10.	4 évf. gimn.	1749 (1727;1772)	1620 😊 (1619;1621)	4 évf. gimn.	1725 😊 (1724;1727)	Nagy 4 évf. gimn.	1749 😐 (1748;1751)

- 😊 A telephely eredményénél szignifikánsan alacsonyabb az adott érték
- 😐 A telephely eredménye nem különbözik szignifikánsan az adott értéktől
- 😞 A telephely eredményénél szignifikánsan magasabb az adott érték

A telephely eredménye a tanulók CSH-indexének tükrében

Mérési terület	Évfolyam	Képzési forma	A tényleges eredmény a várhatóhoz képest	
			Országos regresszió alapján	A megfelelő képzési forma/településtípus telephelyeire illesztett regresszió alapján
Matematika	10.	4 évf. gimn.	😞	😐
Szövegértés	10.	4 évf. gimn.	😐	😐









- 😊 A telephely eredménye szignifikánsan magasabb a várhatónál
- 😐 A telephely eredménye nem különbözik szignifikánsan a várhatótól
- 😞 A telephely eredménye szignifikánsan gyengébb a várhatónál


A telephely eredménye a tanulók korábbi eredményének tükrében

Mérési terület	Évfolyam	Képzési forma	A tényleges eredmény a várhatóhoz képest	
			Országos regresszió alapján	A megfelelő képzési forma/településtípus telephelyeire illesztett regresszió alapján
Matematika	10.	4 évf. gimn.	😐	😐
Szövegértés	10.	4 évf. gimn.	😞	😞


- 😊 A telephely eredménye szignifikánsan magasabb a várhatónál
- 😐 A telephely eredménye nem különbözik szignifikánsan a várhatótól
- 😞 A telephely eredménye szignifikánsan gyengébb a várhatónál

A telephely eredménye az eddigi kompetenciamérésekben*

Mérési terület	Évf.	Képzési forma	Átlageredmény (megbízhatósági tartomány)				
			2013	2012	2011	2010	2009
Matematika	10.	4 évf. gimn.	1749 (1728;1774)	 1799 (1781;1823)	 1754 (1729;1773)	 1733 (1710;1755)	 1736 (1716;1766)
Szövegértés	10.	4 évf. gimn.	1749 (1727;1772)	 1765 (1745;1783)	 1775 (1755;1797)	 1788 (1767;1814)	 1783 (1763;1806)

 A 2013. évi eredmény az adott év eredményénél szignifikánsan magasabb

 A telephely 2013. évi eredménye nem különbözik szignifikánsan az adott év eredményétől

 A 2013. évi eredmény az adott év eredményénél szignifikánsan gyengébb

* A FIT – jelentésben 2012-től kezdődően a 95%-os megbízhatósági tartományokat tüntetjük fel, ezért a 2011. évi vagy annál régebbi átlageredmények esetében a táblázatban látható megbízhatósági tartomány szélesebb a 2012. évnél korábbi jelentésekben szereplő 90%-os megbízhatósági tartománynál.

Az alapszintet el nem érő tanulók aránya

Mérési terület	Évfolyam	Képzési forma	Alapszint	Az alapszint alatt teljesítő tanulók aránya (%)		
				A telephelyen	Országosan	A megfelelő képzési típusban/település-típusban
Matematika	10.	4 évf. gimn.	4. képességi szint	7,4	35,7	16,1
Szövegértés	10.	4 évf. gimn.	4. képességi szint	1,3	25,1	6,8