



---

# FIT-jelentés :: 2012

Intézményi jelentés

Összefoglalás

**Leövey Klára Gimnázium és Szakközépiskola**

1096 Budapest, Vendel u. 1.

OM azonosító: 035235



EMBERI ERŐFORRÁSOK  
MINISZTERIUMA

● KTATÁSI HIVATAL








## Összefoglalás

### Az intézmény létszámadatai

Évfolyam	Képzési forma	Tanulók száma	
		Összesen	A jelentésben szereplők
10.	4 évfolyamos gimnázium	152	146

### Átlageredmények

Mérési terület	Évfolyam	Átlageredmény (megbízhatósági tartomány)	
		Az intézményben	Országosan
Matematika	10.	1799 (1781;1823)	 1632 (1631;1633)
Szövegértés	10.	1765 (1745;1783)	 1603 (1602;1604)

-  Az intézmény eredményénél szignifikánsan alacsonyabb az adott érték
-  Az intézmény eredménye nem különbözik szignifikánsan az adott értéktől
-  Az intézmény eredményénél szignifikánsan magasabb az adott érték

## 035235 - 001 - Leövey Klára Gimnázium és Szakközépiskola

1096 Budapest, Vendel u. 1.

### A telephely létszámadatai

Évfolyam	Képzési forma	Tanulók száma			
		Összesen	A jelentésben szereplők	CSH-indexszel rendelkezők	A 2010-es eredménnyel is rendelkezők
10.	4 évfolyamos gimnázium	152	146	111	133

Piros szín jelzi, ha valamely évfolyamon és képzési formában a telephely CSH-indexe vagy a 2010-es eredmények alapján a várható eredmény nem becsülhető megbízhatóan.

### Átlageredmények

Mérési terület	Évfolyam	Képzési forma	Átlageredmény (megbízhatósági tartomány)					
			A telephelyen	Országos	Az első viszonyítási csoport		A második viszonyítási csoport	
					Neve	Eredménye	Neve	Eredménye
Matematika	10.	4 évf. gimn.	1799 (1781;1823)	1632 😊 (1631;1633)	4 évf. gimn.	1727 😊 (1725;1728)	Nagy 4 évf. gimn.	1753 😊 (1751;1755)
Szövegértés	10.	4 évf. gimn.	1765 (1745;1783)	1603 😊 (1602;1604)	4 évf. gimn.	1706 😊 (1705;1708)	Nagy 4 évf. gimn.	1731 😊 (1729;1732)

- 😊 A telephely eredményénél szignifikánsan alacsonyabb az adott érték
- 😐 A telephely eredménye nem különbözik szignifikánsan az adott értéktől
- 🔴 A telephely eredményénél szignifikánsan magasabb az adott érték

### A telephely eredménye a tanulók CSH-indexének tükrében

Mérési terület	Évfolyam	Képzési forma	A tényleges eredmény a várhatóhoz képest	
			Országos regresszió alapján	A megfelelő képzési forma/településtípus telephelyeire illesztett regresszió alapján
Matematika	10.	4 évf. gimn.	😐	-
Szövegértés	10.	4 évf. gimn.	😐	-

- 😊 A telephely eredménye szignifikánsan magasabb a várhatónál
- 😐 A telephely eredménye nem különbözik szignifikánsan a várhatótól
- 🔴 A telephely eredménye szignifikánsan gyengébb a várhatónál

### A telephely eredménye a tanulók korábbi eredményének tükrében

Mérési terület	Évfolyam	Képzési forma	A tényleges eredmény a várhatóhoz képest	
			Országos regresszió alapján	A megfelelő képzési forma/településtípus telephelyeire illesztett regresszió alapján
Matematika	10.	4 évf. gimn.	😐	-
Szövegértés	10.	4 évf. gimn.	😐	-

- 😊 A telephely eredménye szignifikánsan magasabb a várhatónál
- 😐 A telephely eredménye nem különbözik szignifikánsan a várhatótól
- 🔴 A telephely eredménye szignifikánsan gyengébb a várhatónál

A telephely eredménye az eddigi kompetenciamérésekben\*

Mérési terület	Évf.	Képzési forma	Átlageredmény (megbízhatósági tartomány)				
			2012	2011	2010	2009	2008
Matematika	10.	4 évf. gimn.	1799 (1781;1823)	1754 (1729;1773)	1733 (1710;1755)	1736 (1716;1766)	1773 (1752;1795)
Szövegértés	10.	4 évf. gimn.	1765 (1745;1783)	1775 (1755;1797)	1788 (1767;1814)	1783 (1763;1806)	1795 (1771;1816)

A 2012. évi eredmény az adott év eredményénél szignifikánsan magasabb

A telephely 2012. évi eredménye nem különbözik szignifikánsan az adott év eredményétől

A 2012. évi eredmény az adott év eredményénél szignifikánsan gyengébb

\* A FIT- jelentésben ez évtől kezdődően a 95%-os megbízhatósági tartományokat tüntetjük fel, ezért a 2008-2011 évi átlageredmények esetében a táblázatban látható megbízhatósági tartomány szélesebb a korábbi jelentésekben szereplő 90%-os megbízhatósági tartománynál.

Az alapszintet el nem érő tanulók aránya

Mérési terület	Évfolyam	Képzési forma	Alapszint	Az alapszint alatt teljesítő tanulók aránya (%)		
				A telephelyen	Országosan	A megfelelő képzési típusban/település-típusban
Matematika	10.	4 évf. gimn.	4. képességi szint	4,8	39,0	19,0
Szövegértés	10.	4 évf. gimn.	4. képességi szint	0,7	27,4	8,9