



2004


Leövey Klára Gimnázium

1096 Budapest, Vendel u. 1.

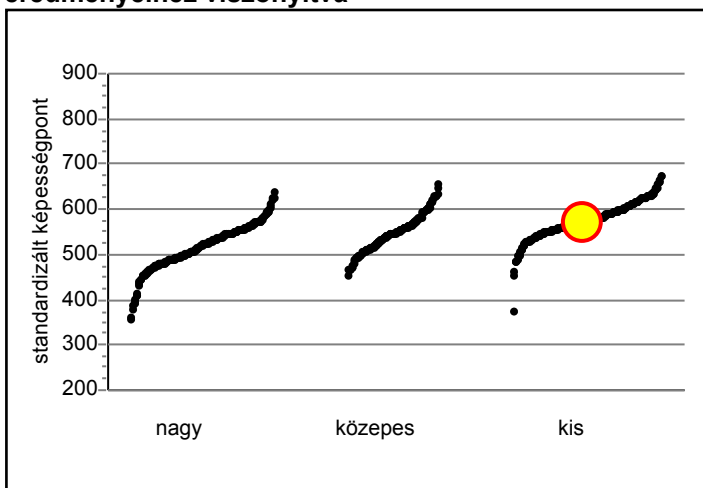
Az Önök iskolájára vonatkozó egyedi adatok
táblázatokban és grafikonokon

10. osztály
szövegértés

Az Önök iskolájának átlagos standardizált SZÖVEGÉRTÉS teljesítménye a felmérésben részt vett többi iskola eredményeihez viszonyítva

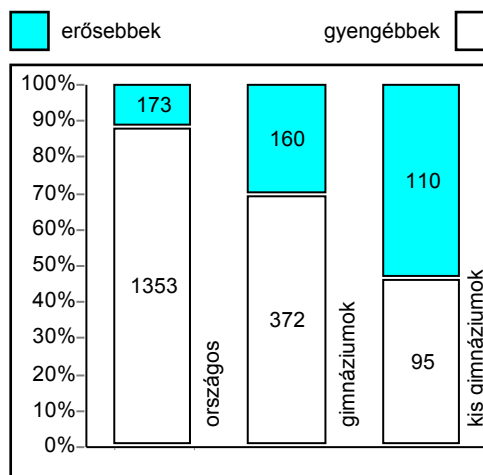


Az Önök iskolájának átlagos standardizált SZÖVEGÉRTÉS teljesítménye a gimnáziumok eredményeihez viszonyítva



Teljesítménymérő

Az Önök iskolájánál átlagosan jobban, illetve gyengébben teljesítő osztályok száma és aránya



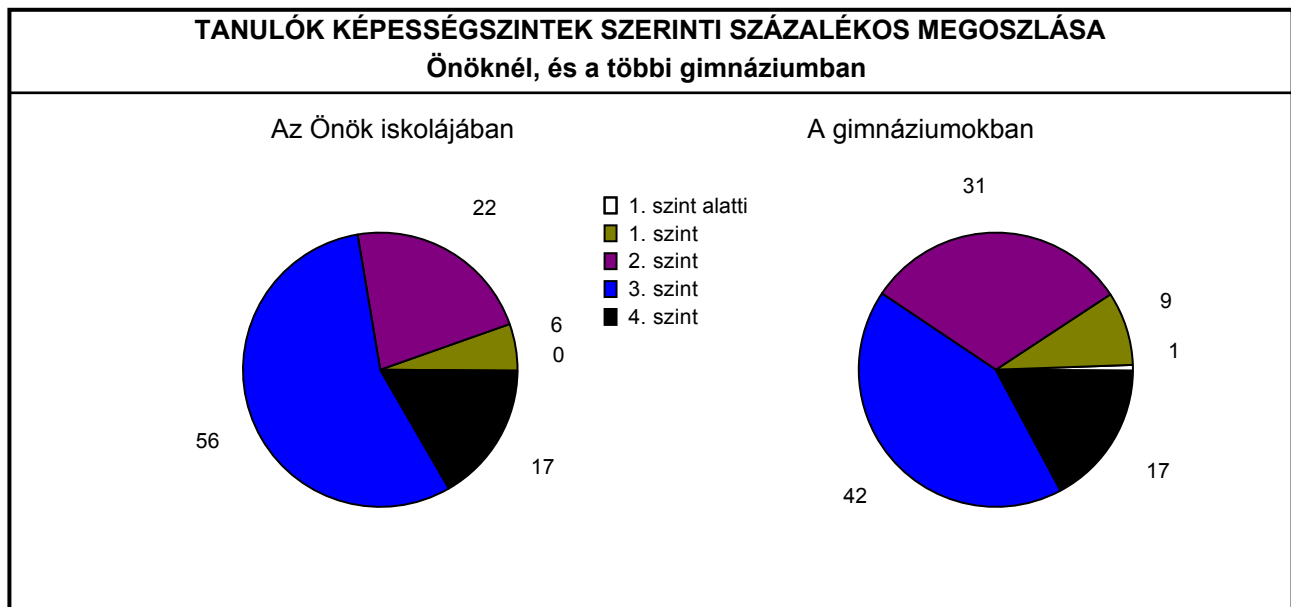
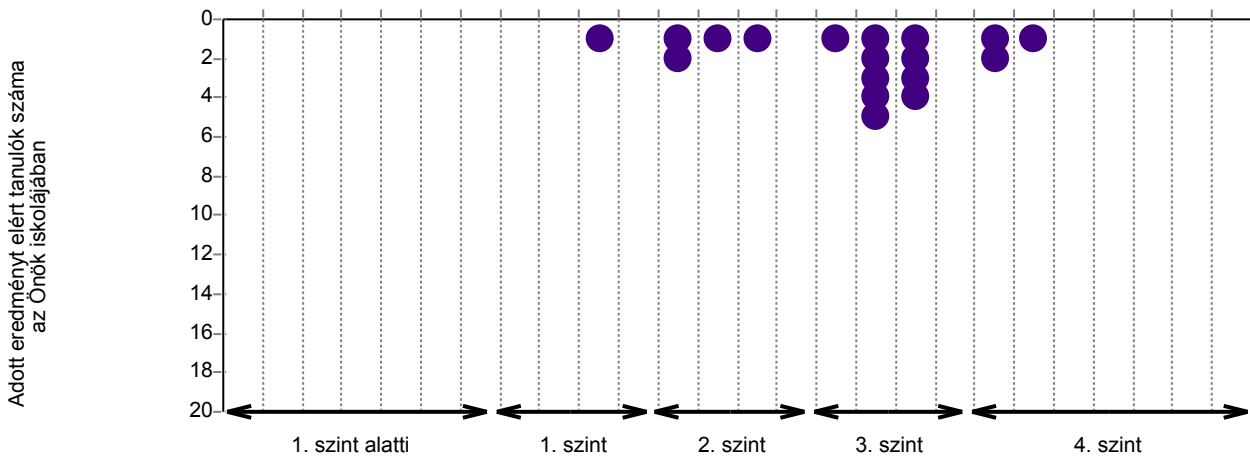
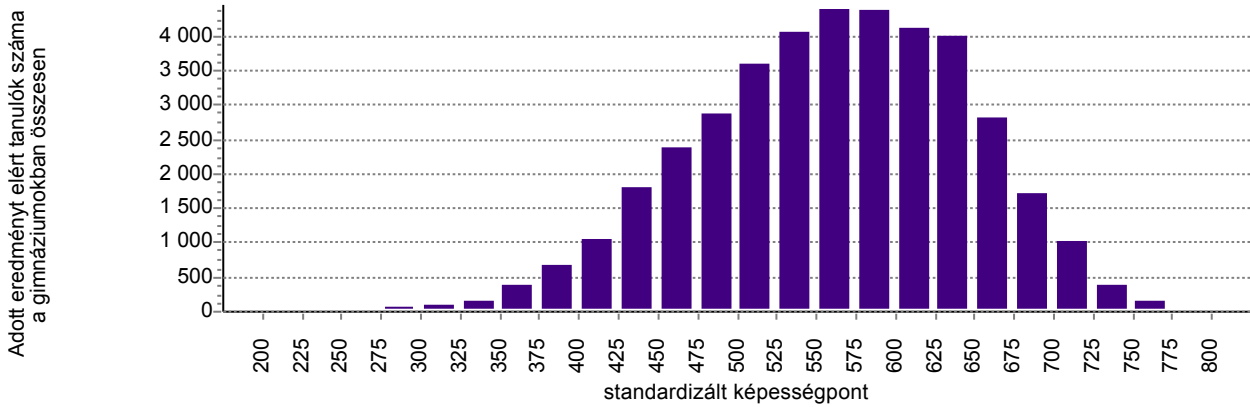
Néhány Önöket is tartalmazó részpopuláció átlaga szövegértésből

Az Önök eredménye:	571
országos átlag	499
gimnáziumok diákjainak átlaga	562
kis gimnáziumok diákjainak átlaga	501

VISZONYÍTÁS A 2003-AS EREDMÉNYHEZ

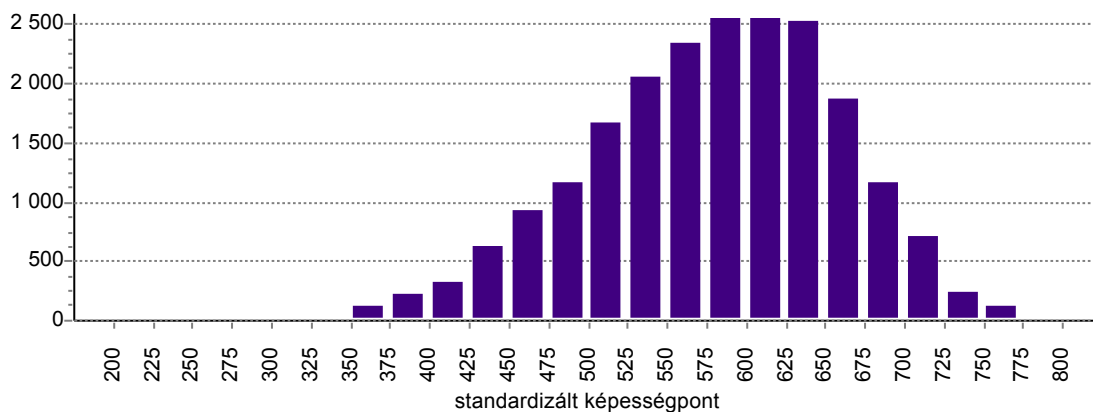
Az eredmény szignifikánsan nem változott

Tanulói képességek szövegértésből az Önök iskolájában és a gimnáziumokban

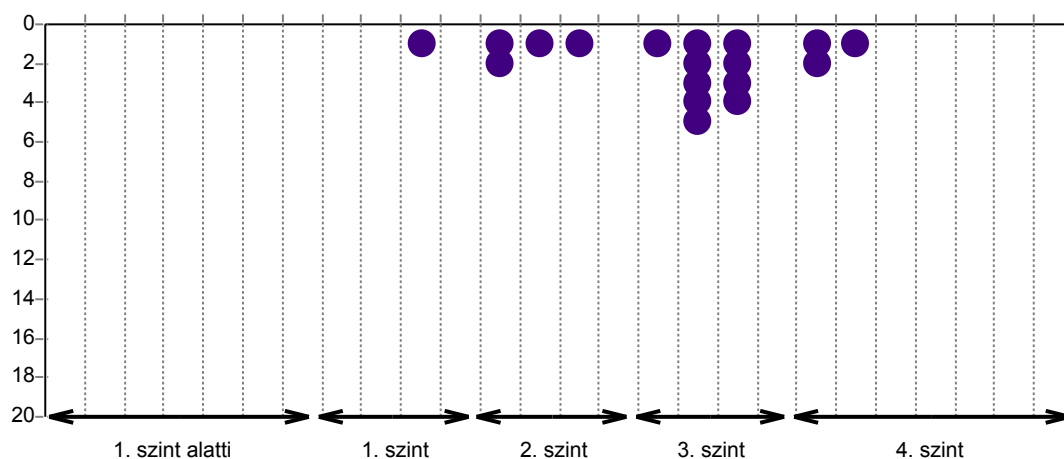


Tanulói képességek szövegértésből az Önök iskolájában és a kis gimnáziumokban

Adott eredményt elért tanulók száma a kis gimnáziumokban összesen



Adott eredményt elért tanulók száma az Önök iskolájában

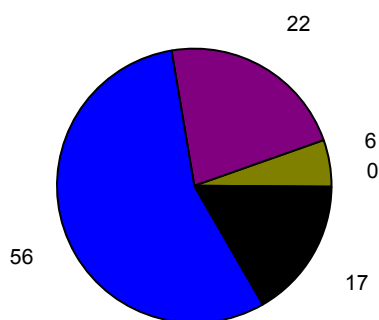


TANULÓK KÉPESSÉGSZINTEK SZERINTI SZÁZALÉKOS MEGOSZLÁSA

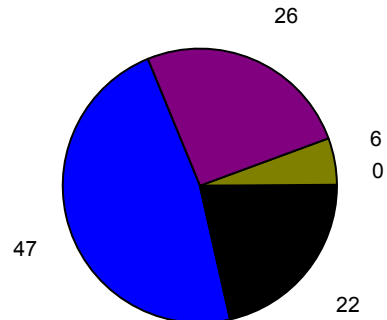
Önöknél, és a többi kis gimnáziumban

Az Önök iskolájában

A kis gimnáziumokban

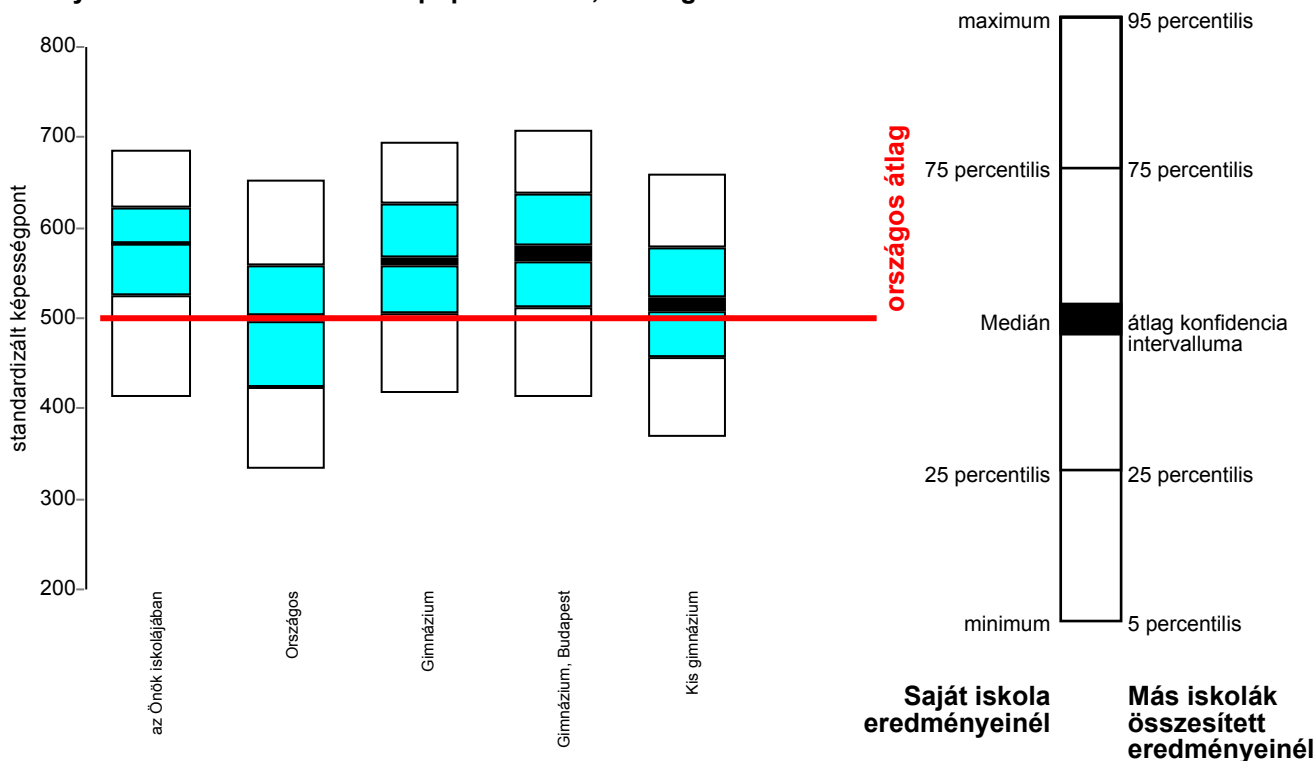


1. szint alatti
 1. szint
 2. szint
 3. szint
 4. szint



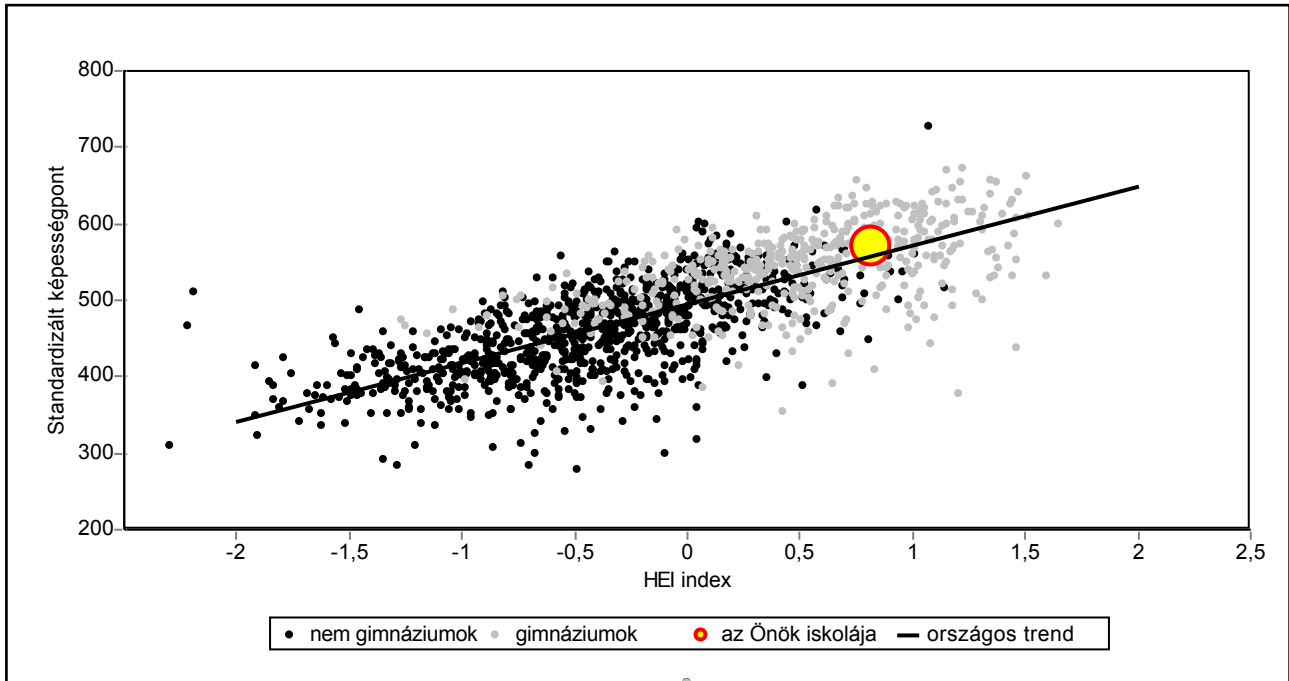
A diákok képességeloszlásának néhány jellemzője szövegértésből

A diákok képességeloszlásának néhány jellemzője az Önök iskolájában és néhány Önöket is tartalmazó részpopulációban, szövegértésből

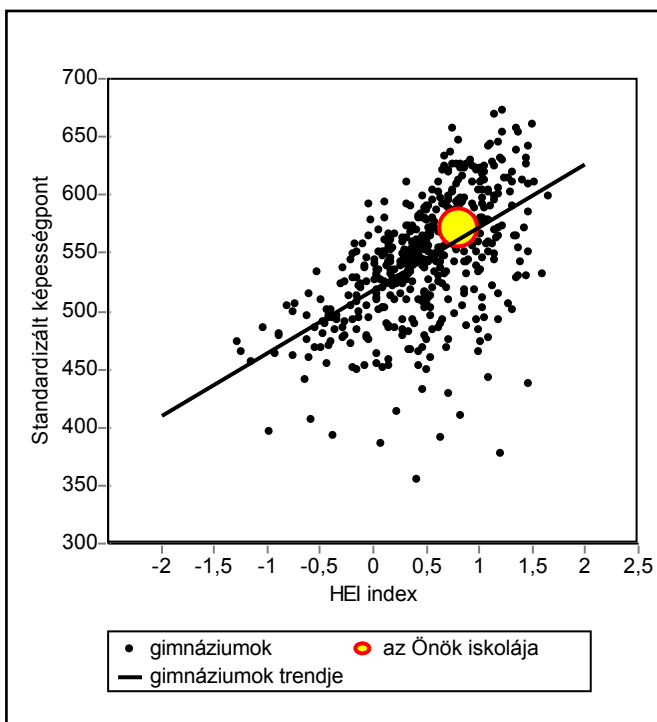


A DIÁKOK SZÖVEGÉRTÉS KÉPESSÉGELOSZLÁSA az egyes részpopulációkban					
	minium	25 percentilis	Medián	75 percentilis	maximum
Az Önök iskolájában:	412	524	581	621	685
	5 percentilis	25 percentilis	Átlag	75 percentilis	95 percentilis
Országos	333	422	499	558	652
Gimnázium	417	503	562	625	693
Gimnázium, Budapest	412	512	571	636	706
Kis gimnázium	368	455	514	577	659

Az iskolák diákjainak HEI index alapján várható és tényleges teljesítménye szövegértésből



A gimnáziumok diákjainak HEI index alapján várható és tényleges eredménye szövegértésből

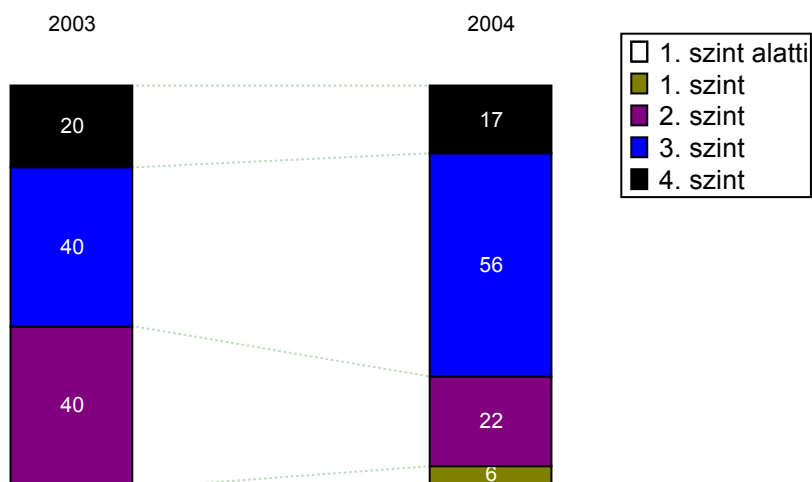


ISKOLÁJUK EREDMÉNYE a regressziós becslés alapján "elvárható" eredmények tükrében	
Valós eredmény:	571
várható eredmény az összes iskolára illesztett regressziós egyenes alapján	558
"túteljesítés" a várható eredményhez képest	13
várható eredmény a gimnáziumokra illesztett regressziós egyenes alapján	562
"túteljesítés" a várható eredményhez képest	10

Teljesítmények változása szövegértésből

2003	2004	Változás valószínűségi mutatója
578	571	45 %

Teljesítményszint változás szövegértésből



A Hozzáadott Pedagógiai Érték szövegértésből

Hozzáadott Pedagógiai Érték	
2003	2004
36,50	13,50

Hozott Érték Index	
2003	2004
0,78	0,82

